





Embraiagem com Afinação "VARIO" de FIORONI




Instruções para Montagem




Introduza as molas nas maxilas



Introduza as maxilas c/molas nos pinos



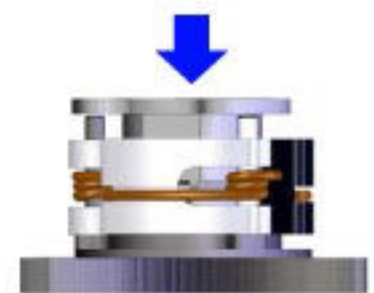
Introduza a tampa



Posicione a tampa para as molas entrarem no rasgo daquela



*Rode a tampa para o buraco (dureza) desejado
SEMPRE NO SENTIDO INDICADO*



Para terminar empurre a tampa para a sua posição normal